

LINEA
Abbazia

Serie comprensiva di apparecchio a sospensione, apparecchio a parete ed apparecchio testa-palo, con anello in fusione di ottone per montaggio su palo. L'apparecchio a sospensione ed a parete hanno rosone, base e struttura reggi-vetro in fusione di ottone successivamente anticato, riflettore in rame anticato e vetro soffiato colore bianco-latte lucido. Il braccio è in ottone.

Accanto alla classica finitura in ottone anticato sono presenti due nuove, interessanti finiture che ne valorizzano la manifattura: l'elegante finitura nichel e l'esclusiva finitura Rustic Silver™ presentata in anteprima del catalogo. La finitura nichel, per sua caratteristica, permette un inserimento più spregiudicato di questi oggetti, rendendoli adatti anche ad ambienti non necessariamente classici. Rustic Silver™ ne fa invece un oggetto unico e di pregio, con un valore aggiunto dato dall'utilizzo di uno strato di argento puro depositato sulla superficie e successivamente anticato.

L'apparecchio a sospensione e quello a parete possono essere integrati con gli accessori presenti da pag. 220 adatti a realizzare l'"Impianto a vista", da ordinare a parte. L'articolo testa-palo va integrato con i pali e/o l'interrato presenti da pag. 202 a pag. 212 del catalogo, da ordinare a parte. È un insieme di grande effetto che diventa inconfondibile elemento d'arredo per giardini, viali, borghi antichi e ristrutturazioni.

Series of pendant, wall lamp and street lamp for exterior pole with cast brass ring suitable for pole – mounting. Pendant and wall lamp structure is the following: cast brass rose, base and glass holder, aged copper shade, blown white-milk shiny glass and brass arm. Besides the classic antique brass finish, there are two new, interesting finishes that enhance the craftsmanship: the fine satin nickel finish and the exclusive Rustic Silver™ finish, presented in the preview of the catalogue. The nickel finish, for its distinctive feature, allows a more easy engagement of these objects and makes them well suitable for environments not necessarily classical. Rustic Silver™ finish instead makes them unique items, with a surplus value given by the use of a pure silver layer, deposited on the surface and subsequently aged. The pendant and the wall lamp can be integrated with all those accessories for making up the "Surface Mounted wiring system", to be ordered separately (see from page 220 of the catalogue). The Street lamp should be integrated with poles and/or basements shown from page 202 to page 212 of the catalogue, to be ordered separately. It's a set of excellent effect that becomes distinctive furnishing for gardens, alleys, renovations.

Art. 8206

Art. CIL.10

Art. LIN.3



Riflettore e copriportalamпада: design Studio Leonardo Emiliozzi

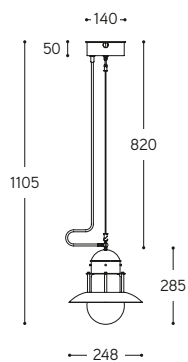


Sospensione a "gancio"
 "Hook" support pendant

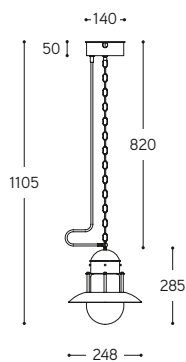


Sospensione a catena
 Chain support pendant

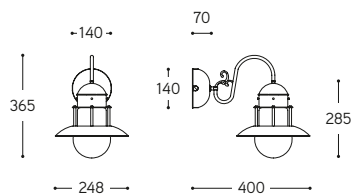
Art. 8206



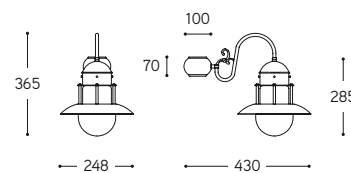
Art. 8207



Art. 8220



Art. 8230



ARTICOLO ITEM	DESCRIZIONE DESCRIPTION	ATTACCO SOCKET	POTENZA POWER	PESO GR. WEIGHT GR.	VOL. IN M ³ VOL. IN M ³	PEZZI IMBALLO OUTER BOX	FASCIA PREZZO PRICE RANGE
Ottone anticato / Aged brass							
8206	Sospensione a "gancio" / "Hook" support pendant	E27	100W *	5.620	0,08	1	B115
8206.fluor		G24d-2	18W	5.910	0,08	1	B120
8207	Sospensione a catena / Chain support pendant	E27	100W *	5.800	0,08	1	B115
8207.fluor		G24d-2	18W	6.090	0,08	1	B120
8220	Applique / Wall lamp	E27	100W *	5.500	0,07	1	B107
8220.fluor		G24d-2	18W	5.900	0,07	1	B109
8230	Applique testa-palo / Post-top wall lamp	E27	100W *	4.940	0,07	1	B106
8230.fluor		G24d-3	26W	5.350	0,07	1	B109
Nichel / Nickel							
8206.NI	Sospensione a "gancio" / "Hook" support pendant	E27	100W *	5.620	0,08	1	B115
8206.NI.fluor		G24d-2	18W	5.910	0,08	1	B120
8207.NI	Sospensione a catena / Chain support pendant	E27	100W *	5.800	0,08	1	B115
8207.NI.fluor		G24d-2	18W	6.090	0,08	1	B120
8220.NI	Applique / Wall lamp	E27	100W *	5.500	0,07	1	B107
8220.NI.fluor		G24d-2	18W	5.900	0,07	1	B109
Rustic Silver™							
8206.RS	Sospensione a "gancio" / "Hook" support pendant	E27	100W *	5.620	0,08	1	B140
8206.RS.fluor		G24d-2	18W	5.910	0,08	1	B141
8207.RS	Sospensione a catena / Chain support pendant	E27	100W *	5.800	0,08	1	B140
8207.RS.fluor		G24d-2	18W	6.090	0,08	1	B141
8220.RS	Applique / Wall lamp	E27	100W *	5.500	0,07	1	B136
8220.RS.fluor		G24d-2	18W	5.900	0,07	1	B137

CE IP40 Per sospensione / For pendant

CE IP43 Per applique e applique testa-palo / For wall lamp and post-top wall lamp

I rosoni per apparecchio a sospensione e le basi per apparecchio a parete sono predisposti con due uscite opposte da 10 mm. di diametro e due uscite opposte da 16 mm. di diametro. Gli articoli sono comprensivi di tappi di chiusura.
Ceiling roses and wall lamp bases are arranged with two opposite 10 mm. diam. section outputs and two opposite 16 mm. diam. section outputs, including closing caps.

I pali e gli interrati sono illustrati da pag. 202 a pag. 212
See poles and buried bases from page 202 to page 212