

LINEA

Postièrta

Serie comprensiva di apparecchio a sospensione, apparecchio a parete ed apparecchio testa-palo, con anello in fusione di ottone per montaggio su palo. L'apparecchio a sospensione ed a parete hanno rosone, base e struttura reggi-vetro in fusione di ottone successivamente anticato, vetro soffiato colore bianco-latte lucido. Il braccio è in ottone anticato. L'apparecchio a sospensione e quello a parete possono essere integrati con gli accessori presenti da pag. 220 adatti a realizzare l'"Impianto a vista", da ordinare a parte. L'articolo testa-palo va integrato con i pali e/o l'interrato presenti da pag. 202 a pag. 212 del catalogo, da ordinare a parte. È un insieme di grande effetto che diventa inconfondibile elemento d'arredo per giardini, viali, borghi antichi e ristrutturazioni.

Series of pendant, wall lamp and street lamp for exterior pole with cast brass ring suitable for pole-mounting. Pendant and wall lamp structure is the following: cast brass rose, base and glass holder, subsequently aged, blown white-milk shiny glass and aged brass arm. The pendant and the wall lamp can be integrated with all those accessories for making up the "Surface Mounted wiring system", to be ordered separately (see from page 220 of the catalogue). The street lamp should be integrated with poles and/or basements shown from page 202 to page 212 of the catalogue, to be ordered separately. It's a set of excellent effect that becomes distinctive furnishing for gardens, alleys, renovations.

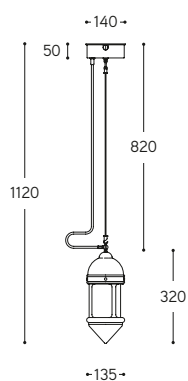


Sospensione a "gancio"
"Hook" support pendant

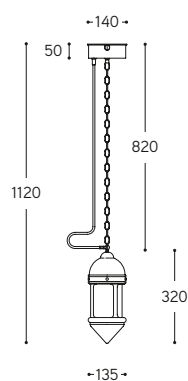


Sospensione a catena
Chain support pendant

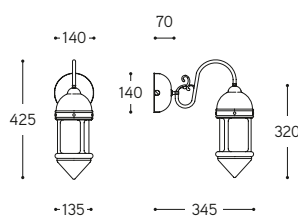
Art. 8306



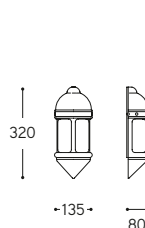
Art. 8307



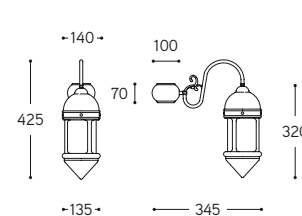
Art. 8320



Art. 8321



Art. 8330



ARTICOLO ITEM	DESCRIZIONE DESCRIPTION	ATTACCO SOCKET	POTENZA POWER	PESO GR. WEIGHT GR.	VOL. IN M ³ VOL. IN M ³	PEZZI IMBALLO OUTER BOX	FASCIA PREZZO PRICE RANGE
8306	Sospensione a "gancio" / "Hook" support pendant	E27	70W *	6.920	0,26	1	B122
8306.fluor		G24d-2	18W	7.210	0,26	1	B125
8307	Sospensione a catena / Chain support pendant	E27	70W *	7.100	0,26	1	B122
8307.fluor		G24d-2	18W	7.390	0,26	1	B125
8320	Applique / Wall lamp	E27	70W *	6.680	0,10	1	B111
8320.fluor		G24d-2	26W	6.970	0,10	1	B114
8321	Applique / Wall lamp	E27	70W *	3.000	0,04	1	B93
8321.fluor		G24d-2	26W	3.710	0,04	1	B96
8330	Applique testa-palo / Post-top wall lamp	E27	70W *	6.080	0,10	1	B111
8330.fluor		G24d-3	26W	7.000	0,10	1	B113

CE IP40 Per sospensione e applique 8321 / For pendant and wall lamp 8321

CE IP43 Per applique 8320 e applique testa-palo / For wall lamp 8320 and post-top wall lamp

I rosoni per apparecchio a sospensione e le basi per apparecchio a parete sono predisposti con due uscite opposte da 10 mm. di diametro e due uscite opposte da 16 mm. di diametro. Gli articoli sono comprensivi di tappi di chiusura.
Ceiling roses and wall lamp bases are arranged with two opposite 10 mm. diam. section outputs and two opposite 16 mm. diam. section outputs, including closing caps.

I pali e gli interrati sono illustrati da pag. 202 a pag. 212
See poles and buried bases from page 202 to page 212