

LINEA

Foresteria

Serie comprensiva di apparecchio a sospensione, apparecchio a parete ed apparecchio testa-palo, con anello in fusione di ottone per montaggio su palo. L'apparecchio a sospensione ed a parete hanno rosone e base in fusione di ottone successivamente anticato, piatto in rame anticato, riflettore in alluminio smaltato bianco e diffusore in vetro temprato, trasparente. Il braccio è in ottone anticato. L'apparecchio a sospensione ed a parete possono essere integrati con gli accessori presenti da pag. 220 adatti a realizzare l'"Impianto a vista", da ordinare a parte. È un insieme di grande effetto che diventa inconfondibile elemento d'arredo per giardini, viali, borghi antichi e ristrutturazioni.

Series of pendants, wall lamp and street lamp for exterior pole with cast brass ring suitable for pole-mounting. Pendant and wall lamp structure is the following: cast brass rose and base, subsequently aged, aged copper shade, white enameled aluminium reflector, tempered clear glass and aged brass arm. Pendants and wall lamps can be integrated with all those accessories for making up the "Surface Mounted wiring system", to be ordered separately (see from page 220 of the catalogue). It's a set of excellent effect that becomes distinctive furnishing for gardens, alleys, renovations.

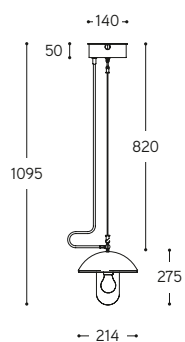


Sospensione a "gancio"
"Hook" support pendant

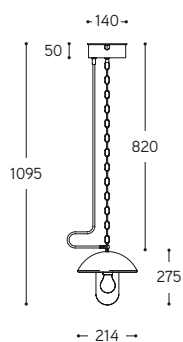


Sospensione a catena
Chain support pendant

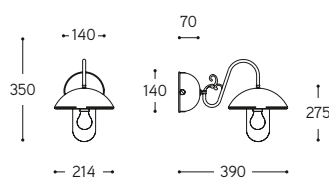
Art. 7806



Art. 7807



Art. 7820



ARTICOLO ITEM	DESCRIZIONE DESCRIPTION	ATTACCO SOCKET	POTENZA POWER	PESO GR. WEIGHT GR.	VOL. IN M ³ VOL. IN M ³	PEZZI IMBALLO OUTER BOX	FASCIA PREZZO PRICE RANGE
7806	Sospensione a "gancio" / "Hook" support pendant	E27	70W *	5.230	0,08	1	B102
7806.fluor		G24d-2	18W	5.600	0,08	1	B104
7807	Sospensione a catena / Chain support pendant	E27	70W *	5.400	0,08	1	B102
7807.fluor		G24d-2	18W	5.800	0,08	1	B104
7820	Applique / Wall lamp	E27	70W *	4.260	0,05	1	B89
7820.fluor		G24d-2	18W	4.600	0,05	1	B91

CE IP40 per sospensione / For pendant

CE IP43 per applique / For wall lamp

I rosoni per apparecchio a sospensione e le basi per apparecchio a parete sono predisposti con due uscite opposte da 10 mm. di diametro e due uscite opposte da 16 mm. di diametro. Gli articoli sono comprensivi di tappi di chiusura.
Ceiling roses and wall lamp bases are arranged with two opposite 10 mm. diam. section outputs and two opposite 16 mm. diam. section outputs, including closing caps.

I pali e gli interrati sono illustrati da pag. 202 a pag. 212
See poles and buried bases from page 202 to page 212